

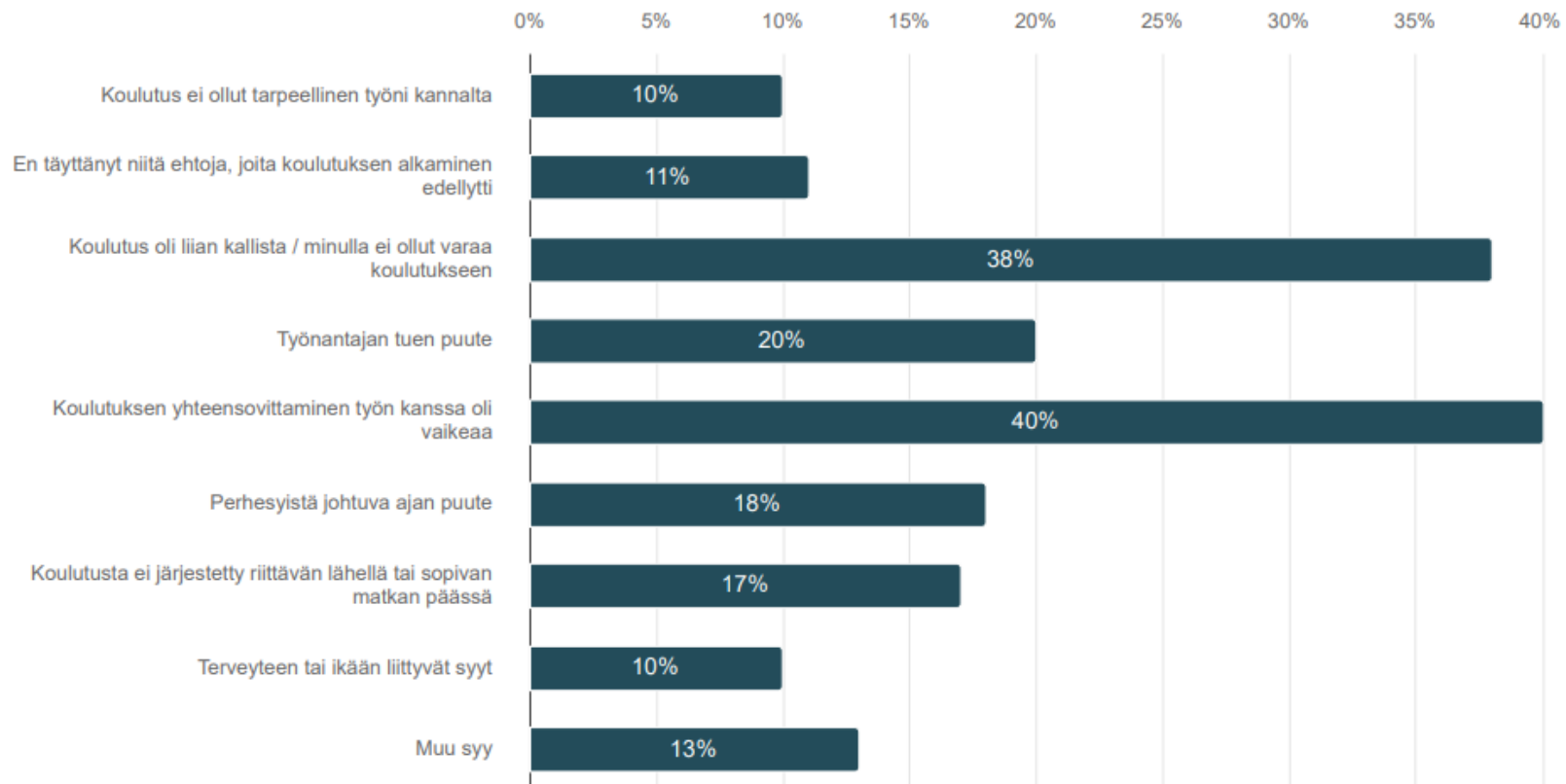


# PAMin aikuiskoulutusselvitys 2024

# Esteet koulutukseen osallistumiseen

## Mitkä syyt estivät sinua osallistumasta haluamaasi koulutukseen?

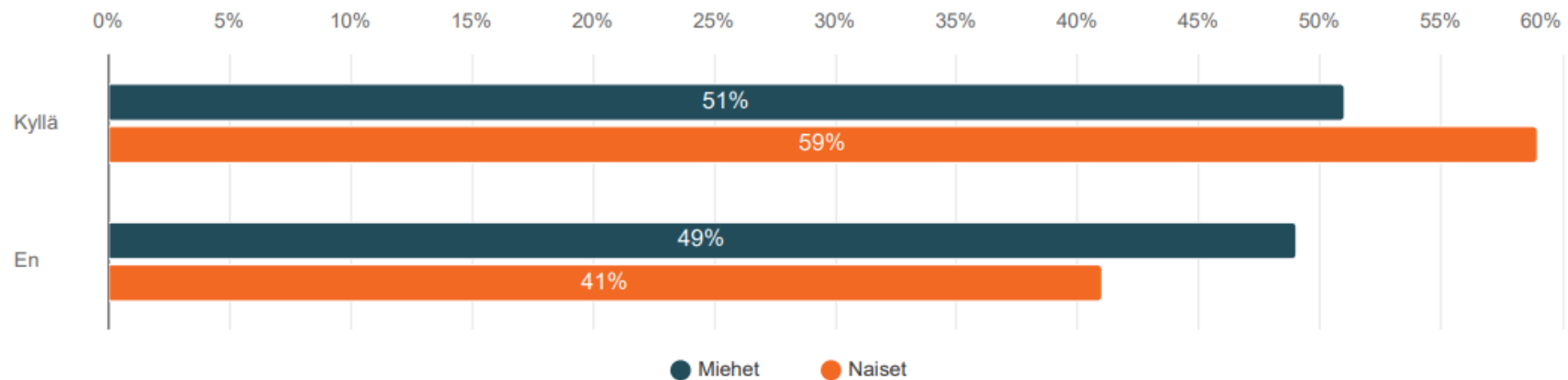
Vastaajien määrä: 909 , valittujen vastausten lukumäärä: 1617



# Haaveiletko suorittavasi tutkinnnon?

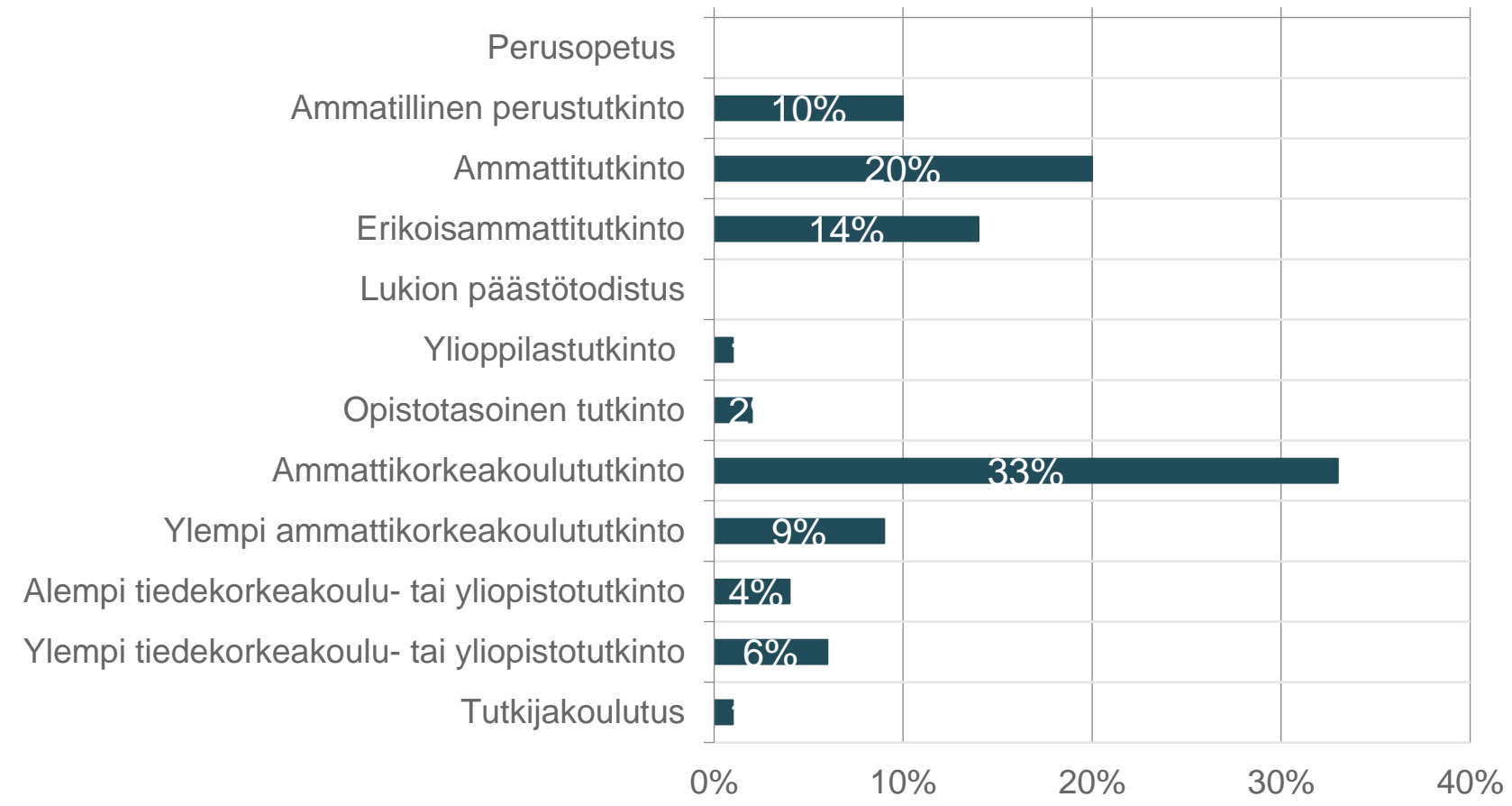
Haaveiletko suorittavasi jonkin tutkinnnon tulevaisuudessa?

Vastaajien määrä: 2966



	Miehet		Naiset		Yhteensä
	n	Prosentti	n	Prosentti	
Kyllä	373	50,9%	1319	59,1%	1692
En	360	49,1%	914	40,9%	1274
<b>Yhteensä</b>	<b>733</b>		<b>2233</b>		<b>2966</b>

# Mistä tutkinnosta haaveilet





# Aikuiskoulutusselvitys 2024: Taustatietoja

## Kysely

- Kyselyn otos 29 986 PAMin jäsentä. Vastaajamäärä: 2978 henkilöä  
Vastausprosentti 10.
- Kysely tehtiin 15.2.- 6.3.2024

## Vastanneet

- Keski-ikä 42,6 vuotta
- Naisia 75,3%, miehiä 24,7%.
- Vakituinen kokoaikatyö 51,8%, osa-aikainen 34%.
- 35,2% työskentelee pienissä toimipaikoissa (1-10 henkilöä)  
10,3 % työskentelee suurissa toimipaikoissa (yli 200 henkilöä)